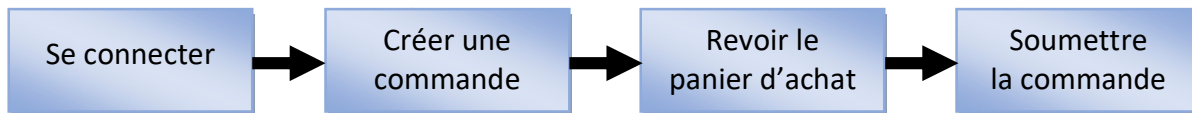


Bienvenue dans votre guide de commande en ligne
Placez toutes vos commandes en quelques clics !



Se connecter

1. Aller sur <https://annemariechagnon.com>
2. Dans le menu du haut, cliquer sur Connexion
3. Entrer votre nom d'utilisateur et mot de passe

Sur cette page, vous pouvez aussi :

- Créer votre compte (la 1ère fois)
- Retrouver votre nom d'utilisateur
- Réinitialiser votre mot de passe

4. Cliquer sur **Se connecter**
Vous vous retrouvez sur l'onglet « mon compte ».

Sur cette page, vous pouvez modifier les informations de votre compte



NOTE : Créer un compte vous donnera accès aux prix de détail. Pour activer votre compte « boutique » et les privilèges qui sont les vôtres, veuillez envoyer un courriel à web@annemariechagnon.com en indiquant l'adresse courriel que vous avez utilisée et le nom de la boutique à y associer.


Créer une commande

1. Dans le menu du haut, cliquer sur BOUTIQUE EN LIGNE
2. Dans le menu de gauche, chercher et filtrer
 - Par catégorie
 - Par collection, couleur, matière, prix...
 - Par style ou SKU



Pour une nouvelle recherche, supprimer chaque filtre en cliquant sur le « x » à sa droite

3. Placer le curseur sur le style désiré
 - a. La couleur proposée vous convient ?


- Ajouter aux favoris 
- et/ou
- Ajouter au panier d'achat 

Chaque clic sur **AJOUTER AU PANIER** ou  augmente la quantité de 1

- b. Pour choisir une autre couleur

1. Cliquer sur **DETAILS**
2. Cliquer sur le symbole  situé à droite du nom de la couleur
3. Choisir une couleur
4. Cliquer sur **AJOUTER AU PANIER** ou  AJOUTER AUX FAVORIS

Revoir le panier d'achat – IMPORTANT !


1. Dans le coin en haut à droite, cliquer sur 
2. Revoir la liste des articles : modèles et couleurs
 - Et retirer au besoin
3. Revoir la quantité
 - Et modifier au besoin


Cliquer sur les images à gauche afin de retourner à la BOUTIQUE EN LIGNE 

Soumettre la commande

1. Cliquer sur **PASSER LA COMMANDE**
2. Confirmer la commande
 - a. Si désiré, ajouter une note pour chaque article
 - b. Si désiré, ajouter une note globale
 - c. Au besoin, **MODIFIER LE PANIER D'ACHAT**
 - d. Cliquer sur **SUIVANT** lorsque prêt
3. Vérifier l'adresse de facturation
 - Cliquer sur **SUIVANT** lorsque prêt
4. Vérifier l'adresse d'expédition
 - Cliquer sur **SUIVANT** lorsque prêt
5. Cliquer sur **COMMANDER** afin de l'envoyer.
 - a. Vous recevrez un courriel avec toutes les informations de la commande incluant l'image de chaque article commandé.
 - b. La facture finale, incluant les taxes et frais d'expédition, sera jointe au colis.
 - c. Le paiement sera fait selon l'entente au dossier.

Le délai habituel est de 2 à 3 semaines. Inscrivez une **note** globale afin de spécifier autrement 

Contactez l'atelier si une adresse doit être modifiée 

Contactez l'atelier immédiatement si une information doit être modifiée 

MERCI POUR VOTRE COMMANDE!

Vous pouvez utiliser cet outil merveilleux, qui est notre site de commande en ligne, aussi souvent que vous le souhaitez.

Ayez une saison fructueuse!